



GUIDE D'ENTRETIEN



LA RACINE

SERVICE DE PARQUET A LA CARTE





Des produits
d'entretien
adaptés
au sol
que vous
avez choisi...



- Parquets vitrifiés
- Sols stratifiés
- Sols ou dalles
vinyles
- Parquets huilés
- Parquets cirés



... pour préserver durablement
la beauté de votre parquet.

Depuis près de 60 ans, les laboratoires **Blanchon** mènent d'importantes recherches aux côtés des professionnels parqueteurs pour mettre au point des produits d'entretien performants et respectueux de la nature du bois. Les tests et résultats réalisés entre Blanchon et La Racine Parquet permettent de définir plusieurs axes pour l'entretien de vos parquets.



LA RACINE
SERVICE DE PARQUET A LA CARTE





Quelques précautions d'usage...



Laisser durcir “à cœur” la finition (vitrificateur ou huile) pendant les 10 jours qui suivent l'application .



Entretien courant : nettoyer à sec avec un aspirateur ou un balai.



Placer un tapis ou un paillasson à l'entrée pour prévenir les rayures .



Apporter des patins de protection sous les pieds des meubles et des sièges.



Ne jamais laver votre parquet à grande eau, utilisez un matériel **toujours bien essoré.**



Ne pas utiliser de **détergents agressifs**, ammoniacués, abrasifs ou siliconés




LA RACINE
SERVICE DE PARQUET A LA CARTE



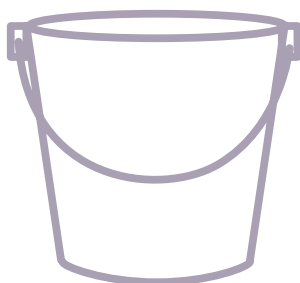
Matériel recommandé

Balai ou serpillère microfibre

- Application facile et rapide
- Ne laisse pas de trace et d'eau stagnante sur le parquet



La microfibre peut être lavée en machine




Seau ménager

- Pour les produits à diluer et pour le rinçage à l'eau claire

Utiliser de l'eau tiède pour un nettoyage plus efficace

Utiliser toujours un matériel propre et bien essoré.

Si vous ne disposez pas de balai ou de serpillère microfibre, il est également possible d'utiliser une serpillère, un balai éponge ou à franges en veillant à ce qu'ils soient toujours bien essorés.





Toutes surfaces

■ Nettoyer au quotidien

Lagoon®

- Nettoyant doux universel
- Prêt à l'emploi
- Convient pour toutes les surfaces*
parquets vitrifiés et huilés (chantiers et finis usine), sols stratifiés et plastiques.
- Préserve l'aspect d'origine.
- Ne laisse pas de trace.
- Existe en spray 0,5L.

MODE D'EMPLOI :

1. Dépoussiérer le sol (aspirateur, balai).
2. Pulvériser Lagoon® directement sur une partie du sol et nettoyer avec le balai microfibre.
Renouveler le même geste sur le reste de la pièce.
3. Inutile de rincer. Laisser sécher.



Prêt à l'emploi



- Vous pouvez également pulvériser Lagoon® directement sur la microfibre.





Parquets vitrifiés, Sols stratifiés et plastiques

■ Nettoyer régulièrement

Cleaner Lisabril®

- Dégraisse, nettoie et laisse les surfaces nettes et sans traces.
- Ravive les parquets vitrifiés d'aspect brillant, satiné, mat, ultra-mat, bois brut, effet nature et invisible.
- Entretien l'action des métallisants sans altérer la couche du vitrificateur.
- Conserve l'aspect d'origine des sols
- N'apporte pas de glissance.
- Parfaitement adapté pour l'entretien des gymnases et salles de sport.
- Existe en 1L et 5L.

MODE D'EMPLOI :

1. Diluer 1 verre (100ml) dans 5L d'eau tiède.



- Idéal pour les grandes surfaces
- Sans rinçage

■ Nettoyer et dégraisser en profondeur

Polish Remover


- Nettoyant suractivé et puissant.
- Élimine les taches qui résistent aux nettoyeurs réguliers : traces noires, accumulations de graisses.
- Remet à nu sols plastiques et carrelages encrassés.
- Existe en 1L et 5L.

MODE D'EMPLOI :

1. Diluer 2 verres (5 à 10%) dans 5L d'eau chaude.
2. Nettoyer avec une microfibre bien essorée.



- Produit 2 en 1 : 2 utilisations possibles selon le dosage



Si votre parquet présente des **signes d'usure** (aspect terni, micro-rayures), vous pouvez le **rénover facilement** en effectuant une **métallisation**.

■ Protéger et rénover Polish Protector

- Protège et préserve l'aspect d'origine du parquet en déposant un film protecteur.
- Redonne un aspect uniforme aux parquets usés et ternis. Élimine les micro-rayures.
- Non glissant, sans silicone : glissance testée selon la norme NF EN 13036-4.
- Remise en service rapide.
- Existe en 1L et 5L.

ASPECT SATINÉ

Ravive l'éclat des finitions brillantes et satinées

ASPECT MAT - METAMAT

Pour les finitions mates et d'aspect bois brut, cire naturelle. Permet aussi de matifier les sols trop brillants.

MODE D'EMPLOI :

1. Le parquet doit être propre et sec.
2. Appliquer 1 ou 2 couches de Polish



- Prolonge la durée de vie du vitrificateur, notamment pour les locaux à fort trafic

■ Préparer une métallisation Polish Remover

- Décapant doux.
- Élimine les anciennes couches de métallisation pour revenir à la vitrification initiale.

MODE D'EMPLOI :

1. Diluer 4 verres (10 à 20%) dans 5L d'eau chaude.
2. Étendre avec une microfibre bien essorée.
Possibilité d'utiliser une machine rotative (monobrosse) équipée de pads abrasifs (verts ou noirs).



Décapage avant métallisation :



Concentré à diluer





Parquets huilés

■ Nettoyer régulièrement

Savon Naturel

- Spécifiquement adapté au nettoyage régulier de tous les parquets huilés.
- Riche en huiles végétales.
- Conserve et renforce l'aspect naturel des bois huilés.
- Anti-poussière.
- Séchage très rapide.
- 2 nuances : incolore et blanc pour les finitions claires.
- Existe en 1L et 5L.

MODE D'EMPLOI :

1. Bien agiter avant utilisation.
2. Diluer ½ verre (50 ml) dans 5L d'eau.



Concentré à diluer



- Sans rinçage
- Odeur agréable

■ Nettoyer et dégraisser en profondeur

Powerful Cleaner

- Dégraissant et décrassant puissant
- Désincruste en profondeur les taches et salissures les plus tenaces (traces noires, etc...).
- Élimine les accumulations de couches encrassées.
- Prépare les surfaces à une nouvelle mise en huile (huile d'entretien ou huile d'origine).
- Existe en 1L.

MODE D'EMPLOI :

- Sur huiles en phase aqueuse : diluer 2 verres (100 ml) dans 5L d'eau tiède.
- Sur huiles traditionnelles : diluer 4 verres (200 ml) dans 5L d'eau tiède.


1. Appliquer avec une microfibre bien



Concentré à diluer



- Possibilité d'utiliser une monobrosse équipée de pads abrasifs (rouges ou verts)



■ Entretien des parquets huilés traditionnels



Huile d'Entretien

- Pour l'entretien de toutes les huiles traditionnelles : Huile pour Parquet, Huile-Cire, Solid'Oil™, Easy Oil et des parquets huilés finis usine.
- Fort pouvoir régénérant.
- Conserve et renforce l'aspect naturel des bois huilés. Anti-poussière.
- 3 nuances :
 - Naturel pour les bois clairs ou non teintés.
 - Blanc pour les parquets huilés en blanc ou gris.
 - Tons bois pour les bois exotiques et tons foncés.
- Existe en 1L et 2,5L.



- Possibilité de lustrer avec une monobrosse équipée d'un pad beige.

MODE D'EMPLOI :

1. Le parquet doit être propre et sec.
2. Prête à l'emploi. Bien agiter avant utilisation.
3. Appliquer en couche très fine et essuyer avec un chiffon de coton.

■ Entretien des parquets huilés avec l'Huile Environnement



Huile d'Entretien Environnement

- Préserve, nourrit et régénère les parquets, boiseries et plans de travail.
- Formulation en phase aqueuse, sans odeur.
- Anti-poussière.
- 2 nuances :
 - Incolore mat : pour les aspects bois naturel, bois brut et chêne.
 - Ultra mat : pour les aspects effet nature et ultra mat.
- Existe en 1L et 5L.



- Sans lustrage
- Séchage rapide

MODE D'EMPLOI :

1. Le parquet doit être propre et sec.
2. Bien agiter avant utilisation.
3. Appliquer une couche très fine avec un balai microfibre.



Parquets huilés



■ Entretien tous les parquets huilés

Universal Maintenance Oil

- Préserve, nourrit et régénère tous les parquets huilés chantiers et finis usine.
- Compatible avec toutes les finitions huilées (formulation traditionnelle ou en phase aqueuse).
- Ravive l'aspect des parquets ternis.
- Phase aqueuse, sans odeur.
- Fort pouvoir régénérant.
- Non glissant.
- 2 aspects : satiné, mat.
- Existe en spray 0,5L, bidon 1L.

MODE D'EMPLOI :

1. Le parquet doit être propre et sec
2. Pulvériser et essuyer avec un balai



40 m²/L /couche

Prêt à l'emploi

- Séchage ultra rapide : 15 - 20 min
- Sans lustrage

Quand entretenir ou rénover ?

Entretien : il est important **d'entretenir régulièrement** les parquets huilés **dès que la surface perd de son lustre naturel** : aspect terni, usure normale de passage, micro- rayures, etc.

Rénovation : lorsqu'une zone du parquet présente une **usure importante** : rayures, usure au bois, salissures tenaces, il est conseillé après un ponçage local (abrasif fin) de la **réimprégner avec l'huile d'origine**, pour éviter une différence de teinte.



Crédit photo : Studio Erick Sallet

Parquets cirés

■ Entretien et rénover

Cire Liquide Carbamex®

- Rénove et entretient les parquets cirés et leur redonne leur éclat initial.
- Forte teneur en cires nobles.
- Texture fluide pour faciliter l'application.
- Parfum très agréable.
- 2 nuances : incolore, naturel.
- Existe en 1L, 5L.

MODE D'EMPLOI :

1. Étendre régulièrement avec un chiffon de coton propre et sec ou un balai applicateur.
2. Lustrer après séchage avec un chiffon de laine ou une cireuse.
3. Appliquer en 2 couches pour une tenue



25 m²/L /couche

Prêt à l'emploi



- L'utilisation d'une monobrosse équipée d'un pad blanc permettra un lustrage facile et rapide.





Nos revendeurs conseillent chacun de vos projets, tout en les accompagnant avec les bons produits d'entretien et de maintenance, le cas échéant

Il est indispensable d'utiliser des produits d'entretien spécifiquement adaptés pour prolonger la durée de vie de votre parquet. Depuis toujours, **Blanchon** s'attache à concevoir des produits performants et respectueux de l'homme et de l'environnement.



LA RACINE Parquet

sarl KAERTRADE

105 route de Saint Malo - 35520 La Chapelle des Fougeretz

Tél. : 02 99 66 44 84

contact@kaertrade.fr

contact@racineparquet.fr

www.racineparquet.fr



LA RACINE

SERVICE DE PARQUET A LA CARTE

